



Ramoneur Suisse, Renggerstrasse 44, 5000 Aarau

«Firma»
«F_Vorname» «F_Name»
«F_Strasse»
«F_PLZ» «F_Ort»

Ramoneur Suisse
Renggerstrasse 44
5000 Aarau
Tel. +41 62 834 76 66
verband@kaminfeger.ch
www.ramoneur.ch

Aarau, le 21 février 2023

Convocation au cours interentreprises, 2ème année d'apprentissage Cours GT2

«F_Anrede» «F_Name»,

Vous recevez la convocation au cours interentreprises GT2 pour «**Vorname**» «**Name**». Veuillez transmettre les annexes ci-jointes. Ce cours d'une durée de trois jours aura lieu au centre de formation de Ramoneur Suisse.

Date du cours: «WTA2»
Début du cours: 09:30h
Lieu du cours: Centre de formation, Froburgstrasse 266, 4634 Wisen SO
Départ de la navette: 09h05 à la gare d'Olten, emplacement de stationnement indiqué en annexe


Dans le cadre de ce cours, les apprenti-e-s seront évalué-e-s par les instructeurs. Veuillez donc veiller à ce que «Vorname» «Name» apportent le **formulaire d'évaluation**. Veuillez noter que, selon l'ordonnance sur la formation professionnelle (section 7, article 14), la documentation d'apprentissage doit être continuellement mise à jour. L'instructeur contrôlera dans quelle mesure cette tâche a été effectuée le dernier jour du cours.

Les apprenti-e-s ont la possibilité de se restaurer (petit-déjeuner, déjeuner, dîner) et de loger au Froburg. Conformément au règlement des cours interentreprises (chapitre 8, art. 12.4), la fréquentation du cours n'occasionne pas de coûts supplémentaires pour les apprenti-e-s. Cela signifie que l'hébergement et les repas sont à la charge du fonds de formation professionnelle et non pas directement à la charge de l'entreprise formatrice.

Veuillez nous informer

- si l'offre de repas, d'hébergement ou de transport d'est pas utilisé pour ce cours (par exemple, si vous arrivez par votre véhicule privé)
- sur les préférences alimentaires (avec viande, végétarien, etc.) et sur des éventuelles allergies alimentaires
- de toute absence ou de tout changement concernant l'apprentissage.

Nous nous réjouissons d'une collaboration fructueuse et restons à votre disposition en cas de questions.

Cordiales salutations, 
Ramoneur Suisse, Joshua Tegtmeier



Liste des matériaux

Matériel scolaire	<ul style="list-style-type: none">- Documentation d'apprentissage et manuel pratique- Stylos, bloc-notes et calculatrice- Matériel pédagogique GT2- Manuel
Outils	<ul style="list-style-type: none">- Brosse à main souple- Brosse à main dure- Petite brosse de ramonage- Raclette- Tournevis cruciforme et tournevis plat- Clé plate double (ouverture 13, 17, 19)- Clé à molette- Pince multiprise (pince serre-tubes)- Lampe de poche
Équipement de protection	<ul style="list-style-type: none">- Lunettes de protection- Masque anti-poussière fine- Protège-oreilles- Gants en cuir ou en caoutchouc- Genouillères
Vêtements	<ul style="list-style-type: none">- Vêtements de travail
Nuitée	<ul style="list-style-type: none">- Articles de toilette- Vêtements décontractés adaptés à la météo- serviette de douche- Chargeur de téléphone portable recommandé
Repas	<ul style="list-style-type: none">- Goûter- Si nécessaire, prenez de la petite monnaie pour les distributeurs automatiques Selecta.

Personne de contact du Froburg:	Beat Schmid 079 644 89 50 / schmid@kaminfeger.ch
--	---



Ramoneur Suisse, Renggerstrasse 44, 5000 Aarau

«Firma»
«F_Vorname» «F_Name»
«F_Strasse»
«F_PLZ» «F_Ort»

Ramoneur Suisse
Renggerstrasse 44
5000 Aarau
Tel. +41 62 834 76 66
verband@kaminfeger.ch
www.ramoneur.ch

Aarau, le 21 février 2023

Évaluation du participant/de la participante au CIE GT2

Nom participant/e: «Vorname» «Name»

Date du cours: «WTA2»

Instructeur(s)				
	Jour 1	Jour 2	Jour 3	Jour 4
Personnalité				
Ponctualité	😊 😐 😞	😊 😐 😞	😊 😐 😞	😊 😐 😞
Assurance	😊 😐 😞	😊 😐 😞	😊 😐 😞	😊 😐 😞
Manières	😊 😐 😞	😊 😐 😞	😊 😐 😞	😊 😐 😞
Vêtements de travail / EPI / Outils	😊 😐 😞	😊 😐 😞	😊 😐 😞	😊 😐 😞

Qualité du travail				
Processus structurés	😊 😐 😞	😊 😐 😞	😊 😐 😞	😊 😐 😞
Maniement des outils	😊 😐 😞	😊 😐 😞	😊 😐 😞	😊 😐 😞
Habilité manuelle	😊 😐 😞	😊 😐 😞	😊 😐 😞	😊 😐 😞
Niveau de formation	😊 😐 😞	😊 😐 😞	😊 😐 😞	😊 😐 😞

Dossier de formation mis à jour	😊 😐 😞	😊 😐 😞	😊 😐 😞	😊 😐 😞
--	-------	-------	-------	-------

Contrôle de compétences Oui Non


Points faibles constatés (Mots-clés sur les contenus, réactions):	Mesures recommandées (discutées avec l'apprenti-e):
---	---

Signature des instructeurs:			
.....
Jour 1	Jour 2	Jour 3	Jours 4



Lageplan	Ausbildungszentrum Kaminfeger Schweiz
Plan de situation	Centre de formation de Ramoneur Suisse
Planimetria	Centro di formazione Spazzacamino Svizzero

Adresse: Frobургstrasse 266, 4634 Wisen SO



Parking



**Ausbildungszentrum /
centre de formation / centro di formazione**

1. Untergeschoss / 1er sous-sol / 1° seminterrato

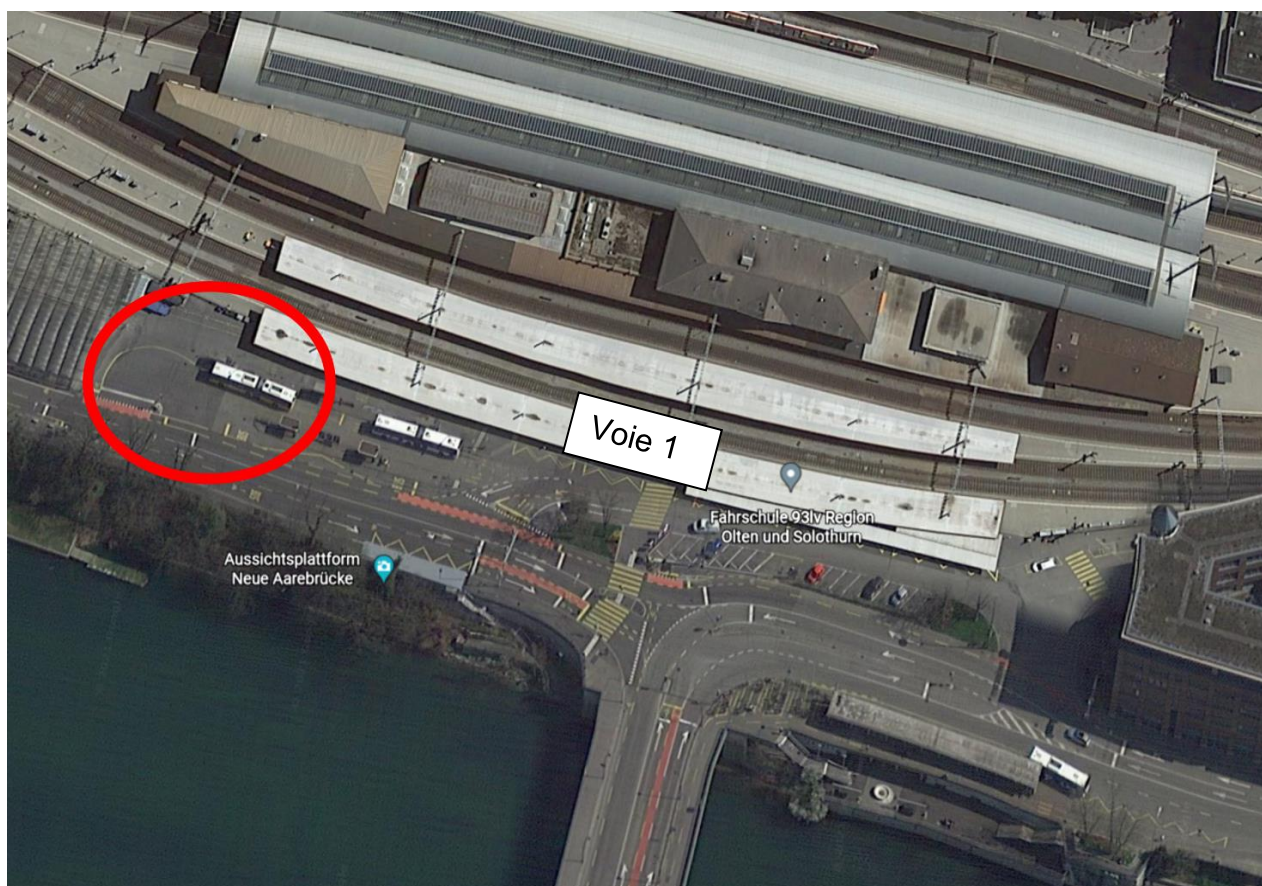
- Labor 3 / Laboratoire 3 / Laboratorio 3
- Theorieraum gross / Salle de théorie grande / Sala di teoria grand

2. Untergeschoss / 2ème sous-sol / 2° seminterrato

- Labor 1, 2, 4 / Laboratoire 1, 2, 4 / Laboratorio 1, 2, 4
- Theorieraum / Salle de théorie petite / Sala di teoria piccola



Emplacement de la navette à la gare d'Olten





Programme du cours

Cours 3 – GT 2

Contenus	Lieu
Introduction à la technique de condensation	Centre de formation Ramoneur Suisse Froborgstrasse 266 4634 Wisen SO
Chauffages à mazout spéciaux nettoyer une chaudière à condensation	
Appareils muraux et sur pied	
Brûleurs à air soufflé et à vaporisation	

Contenus	Lieu
Bacs de neutralisation, pompe à eau et condensat	Centre de formation Ramoneur Suisse Froborgstrasse 266 4634 Wisen SO
Poêles à pellets (habitat)	
Nettoyage de poêles à pellets (habitat)	

Contenus	Lieu
Hydraulique	Centre de formation Ramoneur Suisse Froborgstrasse 266 4634 Wisen SO
Identifier les dérangements (hydraulique)	
Introduction commande / régulation	
Appareil de réglage Décerner les dérangements et les facteurs d'influences externes (technique de commande et de réglage)	

Contenus	Lieu
Introduction au contrôle de combustion des chauffages à bois	Centre de formation Ramoneur Suisse Froborgstrasse 266 4634 Wisen SO
Contrôle de combustion des chauffages à bois	
Discuter le contrôle de combustion des chauffages à bois	
Filtres à particules	
Composants des installations d'évacuation	